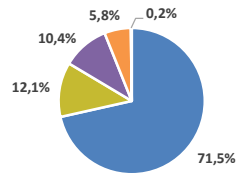


DEMONSTRATIVO DE INVESTIMENTOS
PLANO DE PREVIDÊNCIA WEG
JANEIRO/2025
PERFIL MODERADO


■ Renda Fixa R\$ 1.345,1 MM
 ■ Renda Variável R\$ 227,0 MM
 ■ Estruturado R\$ 195,7 MM
■ Empréstimos R\$ 109,7 MM
 ■ Imobiliário R\$ 3,3 MM
 Moderado R\$ 1.880,9 MM

SEGMENTO: RENDA FIXA

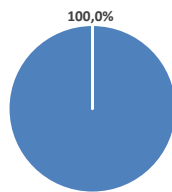
Títulos - Precificados na Curva			Quantidade	Saldo
NTN-B (VCTO: 15/08/26)	IPCA + 5,10%		3.626	R\$ 16.603.117
NTN-B (VCTO: 15/08/26)	IPCA + 4,90%		1.645	R\$ 7.552.971
NTN-B (VCTO: 15/08/26)	IPCA + 5,22%		1.349	R\$ 6.166.631
NTN-B (VCTO: 15/08/26)	IPCA + 5,47%		1.367	R\$ 6.227.021
NTN-B (VCTO: 15/08/26)	IPCA + 5,44%		272	R\$ 1.239.707
NTN-B (VCTO: 15/08/30)	IPCA + 6,29%		1.849	R\$ 8.270.898
NTN-B (VCTO: 15/08/30)	IPCA + 6,24%		1.834	R\$ 8.221.717
NTN-B (VCTO: 15/08/30)	IPCA + 6,24%		1.834	R\$ 8.221.715
NTN-B (VCTO: 15/08/30)	IPCA + 5,87%		5.307	R\$ 24.173.018
NTN-B (VCTO: 15/08/30)	IPCA + 5,87%		3.538	R\$ 16.115.346
NTN-B (VCTO: 15/05/35)	IPCA + 6,80%		4.069	R\$ 17.162.828
NTN-B (VCTO: 15/05/35)	IPCA + 6,01%		6.015	R\$ 26.847.127
NTN-B (VCTO: 15/05/35)	IPCA + 5,03%		3.538	R\$ 16.976.876
NTN-B (VCTO: 15/08/40)	IPCA + 6,33%		5.617	R\$ 24.687.759
NTN-B (VCTO: 15/08/40)	IPCA + 6,28%		5.564	R\$ 24.569.681
NTN-B (VCTO: 15/08/40)	IPCA + 6,26%		5.548	R\$ 24.545.053
NTN-B (VCTO: 15/08/40)	IPCA + 6,44%		2.786	R\$ 12.119.427
NTN-B (VCTO: 15/08/40)	IPCA + 6,44%		5.661	R\$ 24.586.581
NTN-B (VCTO: 15/08/50)	IPCA + 6,30%		5.600	R\$ 24.498.255
NTN-B (VCTO: 15/08/50)	IPCA + 6,28%		5.582	R\$ 24.478.654
NTN-B (VCTO: 15/08/50)	IPCA + 6,47%		2.786	R\$ 11.940.991
NTN-B (VCTO: 15/05/55)	IPCA + 6,81%		18.221	R\$ 73.386.761
Títulos - Precificados à Mercado			Quantidade	Saldo
NTN-B (VCTO: 15/08/26)			9.936	R\$ 43.956.171
NTN-B (VCTO: 15/05/27)			18.939	R\$ 82.135.864
NTN-B (VCTO: 15/08/28)			24.020	R\$ 103.772.273
NTN-B (VCTO: 15/08/30)			10.113	R\$ 42.587.978
NTN-B (VCTO: 15/08/32)			21.095	R\$ 86.586.783
NTN-B (VCTO: 15/05/33)			21.619	R\$ 87.023.632
NTN-B (VCTO: 15/05/35)			16.763	R\$ 66.493.446
NTN-B (VCTO: 15/08/40)			4.419	R\$ 17.512.399
NTN-B (VCTO: 15/05/45)			21.447	R\$ 81.340.064
NTN-B (VCTO: 15/08/50)			9.305	R\$ 35.368.153
NTN-B (VCTO: 15/05/55)			5.084	R\$ 18.910.957
NTN-B (VCTO: 15/05/60)			17.476	R\$ 65.437.452
LFT (VCTO: 01/09/2025) Selic			2.660	R\$ 42.509.952
LFT (VCTO: 01/03/2026) Selic			2.628	R\$ 41.998.008
Fundos de Investimento				Saldo
Bradesco FI RF Referenciado DI Premium				R\$ 69.001.001
JGP Corporate FC FI RF Crédito Privado LP				R\$ 26.022.970
Sparta Top FIC RF Crédito Privado LP				R\$ 25.871.378
RENDA FIXA - TOTAL				R\$ 1.345.120.616

SEGMENTO: ESTRUTURADO

Fundos de Investimento		Saldo
JGP Equity FIC FIM		R\$ 46.621.571
Oceana W7 Long Biased FIC FIM		R\$ 39.089.365
SPX W Nimitz FIC FIM		R\$ 58.726.516
Genoa Radar FIC FIM		R\$ 51.231.207
ESTRUTURADO - TOTAL		R\$ 195.668.658

SEGMENTO: RENDA VARIÁVEL			
Fundos de Investimento			Saldo
Atmos Institucional FIC FIA			R\$ 46.522.489
Brasil Capital 30 FIC FIA			R\$ 46.638.838
Núcleo Capital NCI FIC FIA			R\$ 39.915.605
Ações e Derivativos Negociado em Bolsa		Quantidade	Saldo
BOVA11 - ETF		586.695	R\$ 72.163.485
EQL3 - Ações		598.100	R\$ 18.032.715
IBOVC156 - Opções	(Ganho máx: Até 156.000) (Mar/25)	-155	R\$ (635)
IBOVO128 - Opções	(Referência: 128.000) (Mar/25)	155	R\$ 350.382
IBOVO109 - Opções	(Proteção: Até 109.000) (Mar/25)	-155	R\$ (973)
IBOVF153 - Opções	(Ganho máx: Até 153.000) (Jun/25)	-320	R\$ (53.833)
IBOVR127 - Opções	(Referência: 127.000) (Jun/25)	320	R\$ 832.542
IBOVR108 - Opções	(Proteção: Até 108.000) (Jun/25)	-320	R\$ (91.786)
IBOVI168 - Opções	(Ganho máx: Até 168.000) (Set/25)	-400	R\$ (115.291)
IBOVU13 - Opções	(Referência: 134.000) (Set/25)	400	R\$ 2.010.072
IBOVU11 - Opções	(Proteção: Até 114.000) (Set/25)	-400	R\$ (322.882)
IBOVL4 - Opções	(Ganho máx: Até 174.000) (Dez/25)	-390	R\$ (242.383)
IBOVX3 - Opções	(Referência: 135.000) (Dez/25)	390	R\$ 1.904.335
IBOVX2 - Opções	(Proteção: Até 115.000) (Dez/25)	-390	R\$ (411.147)
IBOVL121 - Opções	(Ganho máx: Até 159.000) (Dez/25)	-150	R\$ (311.388)
IBOVX19 - Opções	(Referência: 122.000) (Dez/25)	150	R\$ 279.060
IBOVX18 - Opções	(Proteção: Até 104.000) (Dez/25)	-150	R\$ (56.122)
RENDA VARIÁVEL - TOTAL			R\$ 227.043.082
SEGMENTO: IMOBILIÁRIO			
Títulos Privados		Quantidade	Saldo
CRI PETR (VCTO: 15/10/25) IPCA + 6,42%		250	R\$ 712.223
CRI PETR (VCTO: 15/10/28) IPCA + 6,53%		10	R\$ 2.624.577
IMOBILIÁRIO - TOTAL			R\$ 3.336.800
SEGMENTO: OPERAÇÕES COM PARTICIPANTES			
Empréstimos		Quantidade	Saldo
Pré-Fixado		1.692	R\$ 11.589.819
Pós-Fixado		7.380	R\$ 98.112.365
OPERAÇÕES COM PARTICIPANTES - TOTAL			R\$ 109.702.184
TOTAL PERFIL MODERADO			R\$ 1.880.871.341

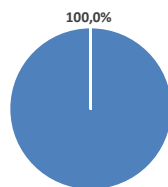
PERFIL CONSERVADOR



■ Renda Fixa R\$ 115,6 MM Conservador R\$ 115,6 MM

SEGMENTO: RENDA FIXA		
Títulos - Precificados à Mercado	Quantidade	Saldo
LFT (VCTO: 01/03/2025) Selic	1.645	R\$ 26.288.655
LFT (VCTO: 01/09/2025) Selic	2.070	R\$ 33.081.052
LFT (VCTO: 01/03/2026) Selic	2.070	R\$ 33.080.622
Fundos de Investimento		Saldo
Bradesco FI RF Referenciado DI Premium		R\$ 23.141.214
RENDA FIXA - TOTAL		R\$ 115.591.543
TOTAL PERFIL MODERADO		R\$ 115.591.543

PERFIL VITALÍCIO



■ Renda Fixa R\$ 252,0 MM Vitalício R\$ 252,0 MM

SEGMENTO: RENDA FIXA		
Títulos - Precificados na Curva	Quantidade	Saldo
NTN-B (VCTO: 15/08/26) IPCA + 5,10%	474	R\$ 2.170.402
NTN-B (VCTO: 15/08/26) IPCA + 4,90%	215	R\$ 987.166
NTN-B (VCTO: 15/08/26) IPCA + 5,22%	176	R\$ 804.542
NTN-B (VCTO: 15/08/26) IPCA + 5,47%	178	R\$ 810.834
NTN-B (VCTO: 15/08/26) IPCA + 5,44%	36	R\$ 164.079
NTN-B (VCTO: 15/08/30) IPCA + 6,29%	241	R\$ 1.078.035
NTN-B (VCTO: 15/08/30) IPCA + 6,24%	239	R\$ 1.071.423
NTN-B (VCTO: 15/08/30) IPCA + 6,24%	239	R\$ 1.071.423
NTN-B (VCTO: 15/08/30) IPCA + 5,87%	693	R\$ 3.156.567
NTN-B (VCTO: 15/08/30) IPCA + 5,87%	462	R\$ 2.104.378
NTN-B (VCTO: 15/08/30) IPCA + 6,25%	7.483	R\$ 33.539.654
NTN-B (VCTO: 15/08/32) IPCA + 6,28%	1.799	R\$ 8.024.214
NTN-B (VCTO: 15/05/33) IPCA + 6,28%	3.445	R\$ 15.122.891
NTN-B (VCTO: 15/05/35) IPCA + 6,80%	531	R\$ 2.239.730
NTN-B (VCTO: 15/05/35) IPCA + 6,01%	785	R\$ 3.503.740
NTN-B (VCTO: 15/05/35) IPCA + 5,03%	462	R\$ 2.216.879
NTN-B (VCTO: 15/05/35) IPCA + 6,27%	6.290	R\$ 27.568.393
NTN-B (VCTO: 15/08/40) IPCA + 6,33%	733	R\$ 3.221.671
NTN-B (VCTO: 15/08/40) IPCA + 6,28%	726	R\$ 3.205.893
NTN-B (VCTO: 15/08/40) IPCA + 6,26%	724	R\$ 3.203.068
NTN-B (VCTO: 15/08/40) IPCA + 6,44%	364	R\$ 1.583.443
NTN-B (VCTO: 15/08/40) IPCA + 6,44%	7.021	R\$ 31.260.832
NTN-B (VCTO: 15/08/40) IPCA + 6,20%	5.933	R\$ 25.714.856
NTN-B (VCTO: 15/05/45) IPCA + 6,29%	739	R\$ 3.209.589
NTN-B (VCTO: 15/08/50) IPCA + 6,30%	731	R\$ 3.197.897
NTN-B (VCTO: 15/08/50) IPCA + 6,28%	729	R\$ 3.196.872
NTN-B (VCTO: 15/08/50) IPCA + 6,47%	364	R\$ 1.560.130
NTN-B (VCTO: 15/08/50) IPCA + 6,30%	2.794	R\$ 12.236.866
NTN-B (VCTO: 15/05/55) IPCA + 6,81%	2.379	R\$ 9.581.642
NTN-B (VCTO: 15/05/55) IPCA + 6,27%	1.903	R\$ 8.225.740
Fundos de Investimento		Saldo
Bradesco FI RF Referenciado DI Premium		R\$ 37.009.909
RENDA FIXA - TOTAL		R\$ 252.042.757
TOTAL PERFIL VITALÍCIO¹		R\$ 252.042.757

(1) O Perfil Vitalício é exclusivo e compulsório para os Assistidos e Beneficiários classificados na Modalidade de Benefício Definido (BD).

TOTAL PATRIMÔNIO WEGprev	R\$ 2.248.505.641
---------------------------------	--------------------------